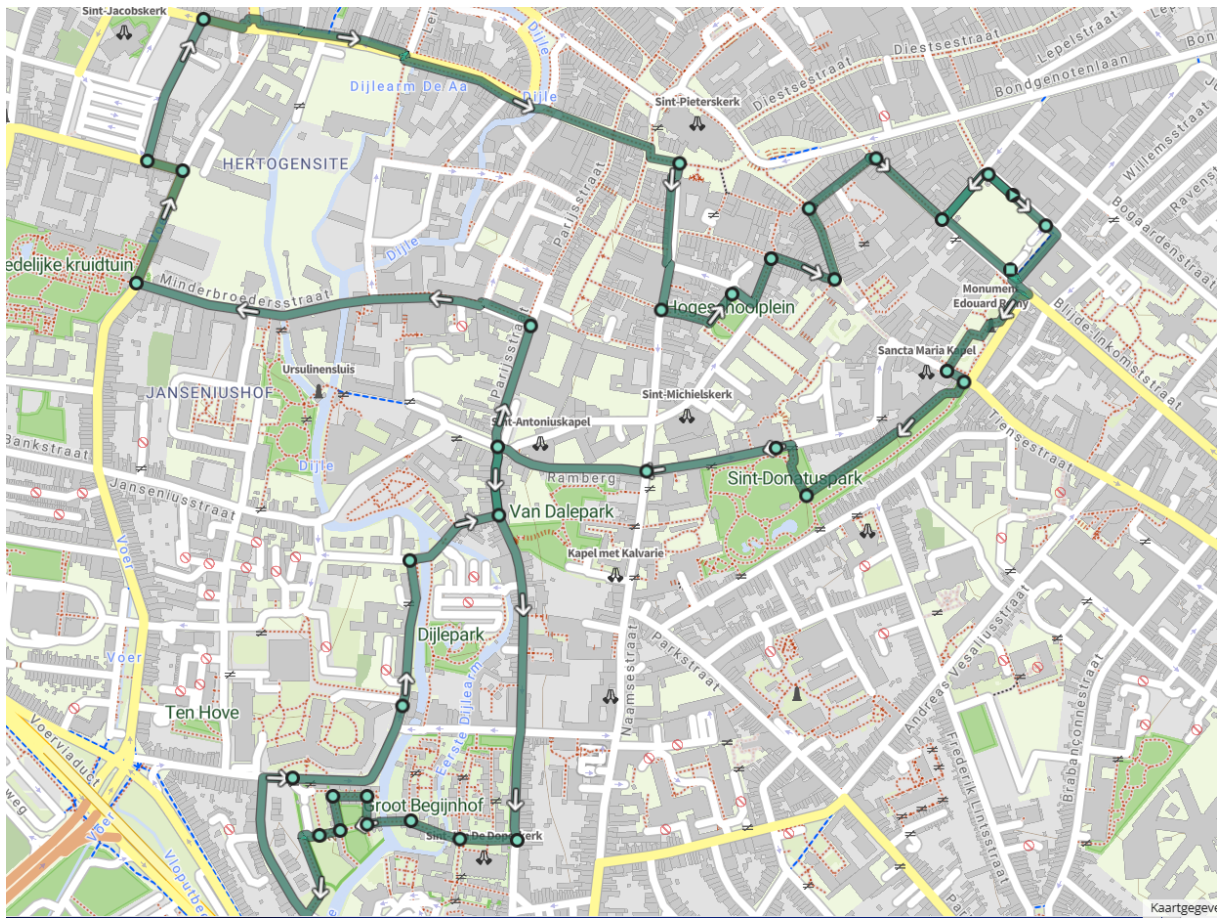




Wandelroute 5,7 km

Vertrekpunt: ladeuzeplein; parking onder het plein



## Routebeschrijving

- Start op het Ladeuzeplein!

### **Stop 1: Ladeuzebibliotheek**

*De universiteitsbibliotheek werd in 2013 door een flashmob van het LUK verrast; er werd Merry Christmas Jazz gezongen, gevolgd door een staande ovatie van de studenten.*

- Wandel richting Hooverplein; als je voor de bibliotheek staat zie je het plein aan je rechterzijde.
- Steek het plein over en wandel recht het stadspark in.
- Wandel doorheen het park tot op de splitsing en ga rechts naar de Pieter De Somer aula. Kijk ondertussen even naar het mooie 'torentje' dat er staat ;)

### **Stop 2: fietsenkot PDS**

*1 van de vele plaatsen waar graag geschlagerd werd... de akoestiek was er namelijk zeer goed! Het LUK schlagert er al jaren op los. De echte schlagerbundel, 'De Fleur', kwam er pas in de tijd van Peter Dejans (1985-1988, 1994-1995). Daarvoor bestond wel de blauwe Ars Musica.*

- Sla links af op de Charles Deberiotstraat tot aan de Naamsestraat.
- Steek deze over en daal de Ramberg af.
- Recht voor je zie je nu het Paridaens!

### **Stop 3: Paridaens: huidige repetitieruimte LUK**

*Hier wordt elke donderdag van 19.45 – 22.30 flink gerepeteerd in de refter van de school. Ook de stemproeven worden hier gehouden. Onder Luc Geusens (dirigent 1981-1985) werden de eerste stemproeven gehouden. Het koor bestond hiervoor nog maar uit 40 leden maar groeide nu tot 120, het maximumaantal.*

- Keer even terug naar de Schapenstraat en werp een blik op het oude stamcafé, en sla, als je kijkt naar de Ramberg, naar rechts af om de Schapenstraat in te wandelen.

### **Stop 4: oude stamcafé LUK**

*Op de splitsing van de Schapenstraat en het Damiaanplein klonk jarenlang het LUK na elke repetitie. Wat eerst 'De Wink' was, werd daarna 't Vervolg' en bestaat vandaag jammer genoeg niet meer. Ondertussen zijn we verhuisd naar de Irish pub, waar we straks nog zullen passeren.*

- Volg de Schapenstraat tot aan de kerk van het Groot Begijnhof.
- Sla vlak voor de kerk rechts af, door de poort, en wandel het Groot Begijnhof binnen.

**Stop 5: Begijnhofkerk:** *plek voor verschillende concerten, de Vesaliusviering, het beiaardconcertje... Het LUK geeft al 55 jaar kerstconcerten. De voorbije jaren kozen we ook voor andere concertlocaties. Onze opera werd opgevoerd in de toneelzaal van het Heilig Hart Instituut in Leuven, en onze samenwerking met het Arenbergorkest in de kapel van diezelfde school (want 160 muzikanten in het begijnhof plaatsen was een onmogelijke opgave).*

- Wandel de kerk voorbij tot op het pleintje met waterput. Ga eventueel rechts kijken naar het hek dat toegang biedt tot enkele privé-tuintjes in het Groot Begijnhof.

### **Stop 6: Begijnhoftuin**

*Sinds enkele jaren wordt in deze tuin een concertje gehouden voor de bewoners van het Begijnhof. Afwisselend met stukken die op de beiaard gespeeld worden, brengen we delen uit ons repertoire van dat jaar. Wat oude bekenden uit de schlagerbundel kunnen natuurlijk ook niet ontbreken.*

- Keer terug naar de route. Blijf rechtdoor wandelen en steek het brugje over. Geniet nog eens van het mooi uitzicht dat je hier links en rechts van je ziet. ;)
- Na dit brugje sla je onmiddellijk rechts af.
- Op het einde ga je naar links en zoek je huisje 31 □ je bent aanbeland bij koorkot!

### **Stop 8: Koorkot, huisje 31 <3**

*Het huidige verblijf van ons 6-delige bestuur: penningmeester, secretaris, animator, voorzitter en 2 reisleiders!*

- Loop verder en sla opnieuw linksaf.
- Verlaat het Begijnhof nu via de poort aan je rechterzijde.
- Wandel rechtdoor tot de poort aan je linkerzijde en sla hier linksaf.
- Op het rondpunt ga je rechts de Volmolenlaan op.
- Aan het einde van de Volmolenlaan ga je naar rechts, de Redingenstraat in.
- Volg deze straat een heel eindje tot aan de Dijle-eend.
- Sla bij de Dijle-eend rechtsaf en ga over het brugje om zo de Redingenstraat verder te volgen, tot aan de Schapenstraat.
- Sla linksaf de Schapenstraat weer op. Deze loopt over in de Parijsstraat. Wandel de Parijsstraat af tot aan de Minderbroedersstraat (linkerzijde) en sla deze in.
- Volg de Minderbroedersstraat tot aan de Kruidentuin.  
(bezoek gerust de prachtige Kruidentuin en de schildpadjes die binnen zitten)
- Sla rechtsaf op de Kapucijnenvoer.
- Sla de eerste straat links af richting het Sint Jacobsplein.

### **Stop 9: koorkot**

*Lange tijd bestond er geen officieel koorkot zoals we het nu kennen op het Groot Begijnhof, toch woonde verschillende bestuursleden vaak samen om zoveel mogelijk rond de keukentafel te kunnen zingen. Jan Tytgat (voorzitter) en Luc Geusens (dirigent) huurden hier op het Sint Jacobsplein zo een 'koorkot'!*

- Ga direct rechts, tot aan de Wagenweg (in) en volg deze tot je uitkomt op de Brusselsestraat. Hier sla je rechts af.
- Volg de Brusselsestraat maar zoek aan je linkerzijde ook even de Pieter Coutereelstraat!

### **Stop 10: koorkot Coutereelstraat**

*Hier zou het eerste koorkot zich bevonden hebben. In de tijd dat Paul Geusens (1979-1981) dirigeerde woonde Edel Borré samen met Ludwine Wouters en Luc Hendrickx. Het was er erg primitief; ratten in de keuken en geen badkamer, maar dat deed niet af aan de sfeer!*

- Blijf op de Brusselsestraat en hou aan tot op de Grote Markt

### **Stop 11: Sint-Pieterskerk**

Hier luistert het LUK tijdens de opening van het academiejaar en het Patroonsfeest al jaren een mooie viering op.

- Sla rechtsaf richting de Naamsestraat.
- Aan je rechterzijde passeer je de Universiteitshallen.

### **Stop 12: Universiteitshallen**

*Kan je je de opening van het academiejaar inbeelden zonder het LUK dat op de trappen verspreid de mooiste schlagers brengt? Elk jaar zingt het koor de proffen een warm welkom toe in het nieuwe academiejaar. Onder meer de huidige rector Luc Sels heeft zo al meermaals aangegeven dat hij hier enorm van geniet (ga gerust eens piepen op zijn Twitter voor beeldmateriaal...);)*

- Neem de 3<sup>de</sup> afslag links vanaf de Grote Markt (de Standonckstraat) naar de Irish Pub!

### **Stop 13: Irish pub: huidige stamcafé LUK**

*Toen 't Vervolg ging sluiten moet het LUK op zoek naar een nieuw stamcafé en dat werd hier gevonden! Elke donderdag na de repetitie trekken we in groep naar hier om nog iets te drinken, gezellig te babbelen en te schlageren.*

- Wandel verder tot op het Hogeschoolplein
- Steek deze over tot aan het Pauscollege. Rechts hiervan bevindt zich het Maria Theresia College. Als je geluk hebt staat de poort open en kun je even gaan piepen op de mooie binnenkoer!

### **Stop 14: Maria Theresia College: lokaal 22, eerste repetitielokaal LUK**

*Als oprichters van het LUK zagen Piet Geusens en Sus Herbosch dit als grote stap voor het LUK. Een grote vooruitgang van keukentafel naar repetitielokaal! Het was een eerste teken van erkenning door de universiteit dankzij Rector De Somer die hen steeds voor honderd procent steunde. Later verhuisde het koor naar de 4<sup>de</sup> verdieping; een heel oud lokaal met oude alma-stoelen. De duiven vlogen naar binnen & buiten. Desondanks was dit de plaats waar Piet, Johan en Paul Geusens de magie van het LUK ontdekten.*

### **Stop 15: Pausbar**

*Het eerste echte stamcafé van het LUK; "daar dronk iedereen Hoegaarden en werd er luidkeels gezongen". Volgens traditie werd er in de late uurtjes daarna nog spaghetti gegeten in De Geus.*





- Keer terug naar het Hogeschoolplein en wandel de 's Meiersstraat in om op de Muntstraat uit te komen.
- Sla rechtsaf richting de Tiensestraat
- Sla linksaf op de Tiensestraat. We zijn bijna aan het einde van de wandeling dus voor een eventuele opgekomen honger kan je hier zeker ergens terecht.
- Sla rechtsaf de Savoyestraat in waarna je opnieuw rechts gaat, de Leopold Vanderkelenstraat in. Zo krijg je weer zicht op het Ladeuzeplein.

Geweldig, je haalde het einde van onze speurtocht!

Vergeet zeker je antwoorden niet door te sturen via het Google Form:

[https://docs.google.com/forms/d/e/1FAIpQLSe3etjKxCdddC5i0J7gWVgaCTGevijIXKVBJPtv2U9Pq0CMSw/viewform?usp=sf\\_link](https://docs.google.com/forms/d/e/1FAIpQLSe3etjKxCdddC5i0J7gWVgaCTGevijIXKVBJPtv2U9Pq0CMSw/viewform?usp=sf_link)

*Foto's*

1		
2		
3		
4		

5




6



7



8



9



10



11



12





13



14



15



16



17



18



19



20

